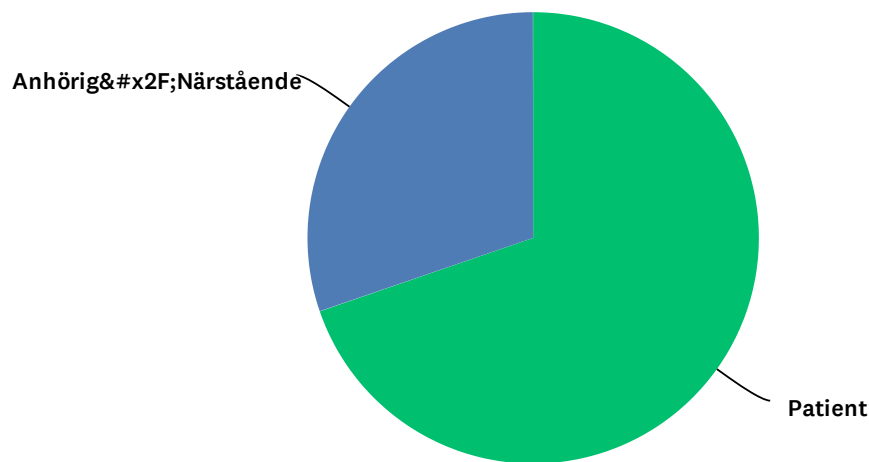


F1 Vem är du som fyller i enkäten?

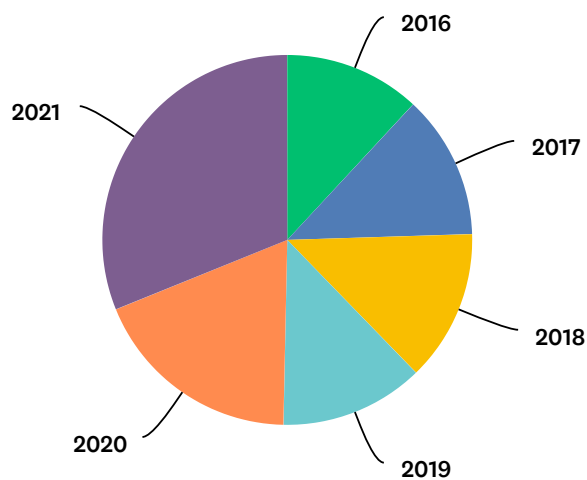
Svarade: 152 Hoppade över: 0



SVARSVAL	SVAR	
Patient	69.74%	106
Anhörig/Närstående	30.26%	46
TOTALT		152

F2 Vilket år gäller besöket?

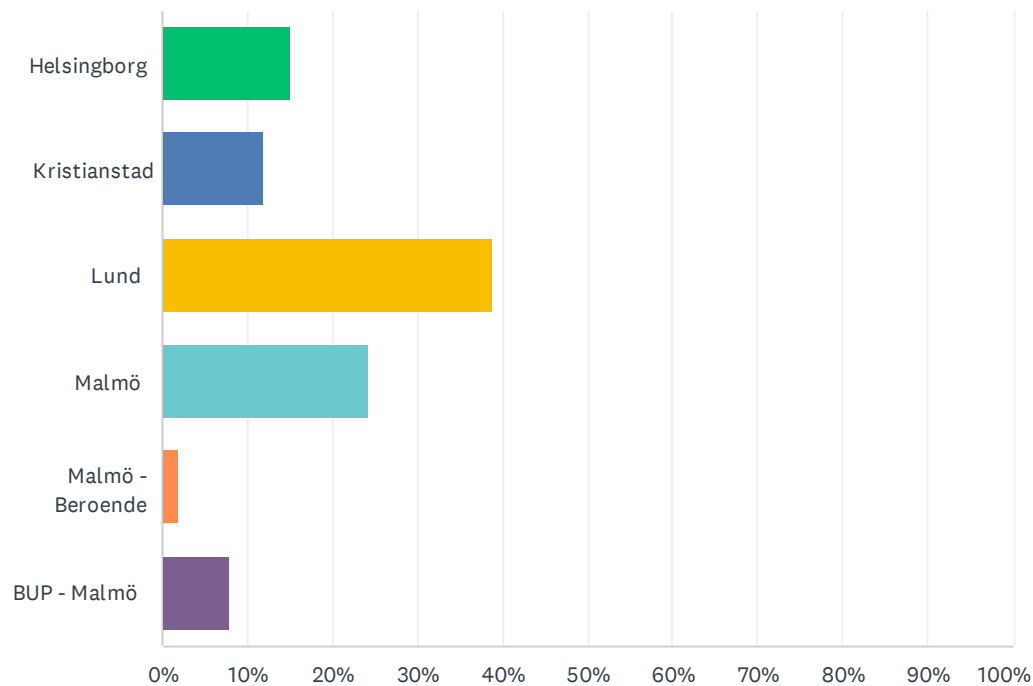
Svarade: 151 Hoppade över: 1



SVARSVAL	SVAR	
2016	11.92%	18
2017	12.58%	19
2018	13.25%	20
2019	12.58%	19
2020	18.54%	28
2021	31.13%	47
TOTALT		151

F3 Vilken psykiatrisk akutmottagning gäller besöket?

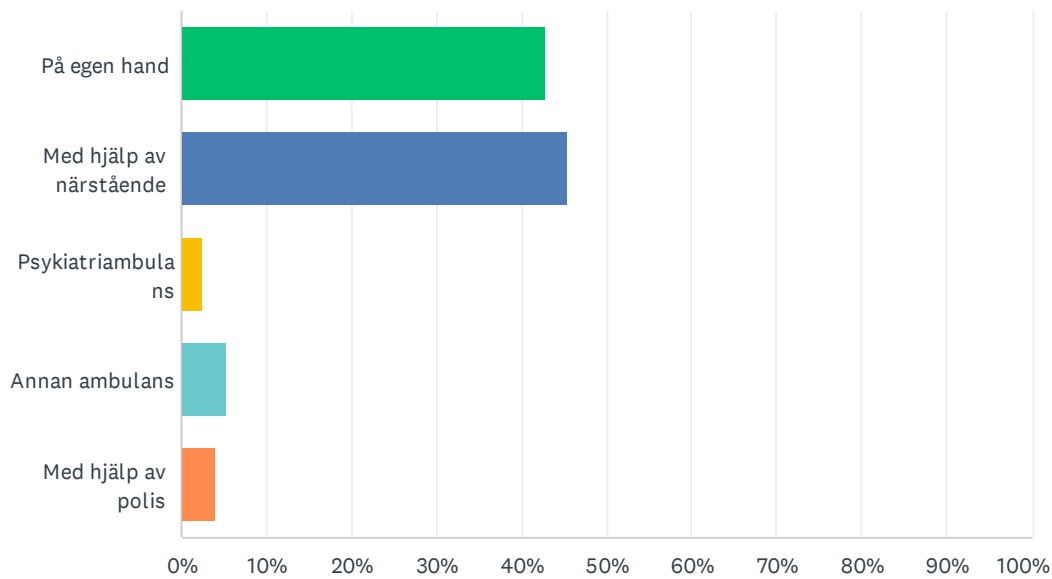
Svarade: 152 Hoppade över: 0



SVARSVAL	SVAR	
Helsingborg	15.13%	23
Kristianstad	11.84%	18
Lund	38.82%	59
Malmö	24.34%	37
Malmö - Beroende	1.97%	3
BUP - Malmö	7.89%	12
TOTALT		152

F4 Hur tog du dig till mottagningen?

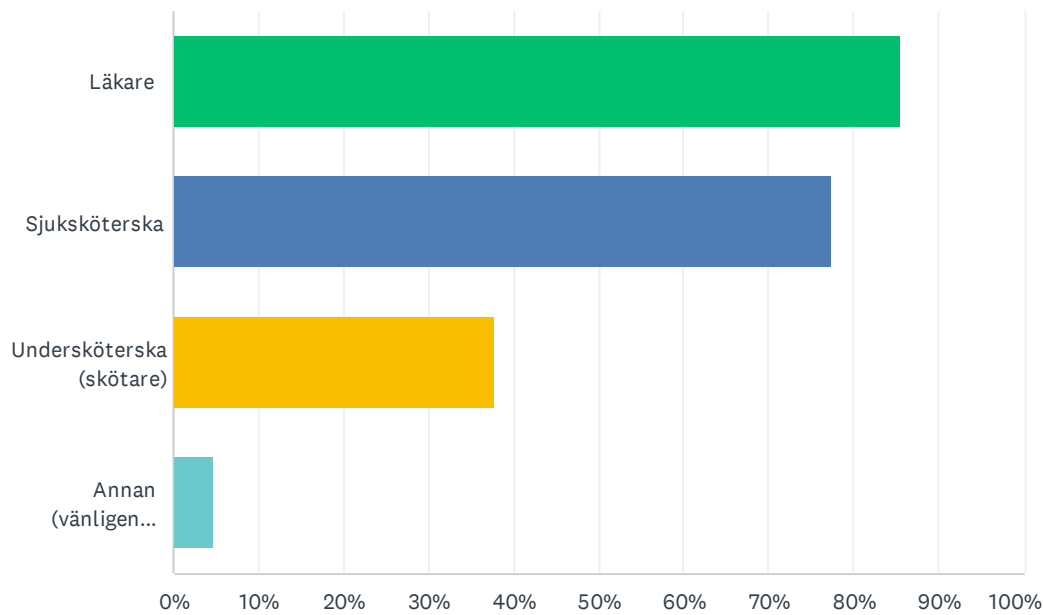
Svarade: 152 Hoppade över: 0



SVARSVAL	SVAR	
På egen hand	42.76%	65
Med hjälp av närstående	45.39%	69
Psykiatriambulans	2.63%	4
Annan ambulans	5.26%	8
Med hjälp av polis	3.95%	6
TOTALT		152

F5 Vilka yrkeskategorier fick du träffa?

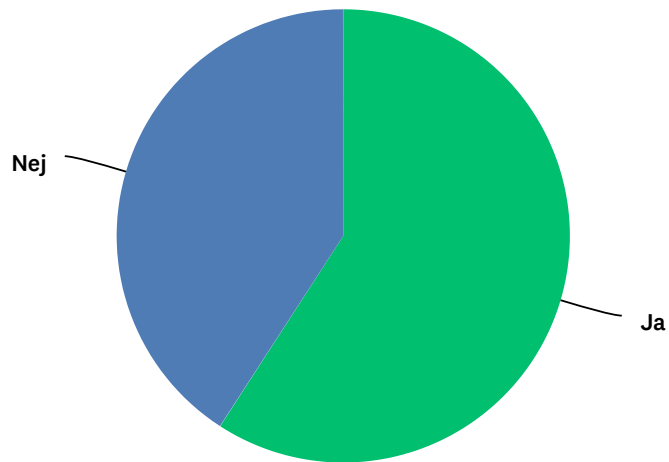
Svarade: 151 Hoppade över: 1



SVARSVAL	SVAR	
Läkare	85.43%	129
Sjuksköterska	77.48%	117
Undersköterska (skötare)	37.75%	57
Annan (vänligen specificera)	4.64%	7
Totalt antal svarade: 151		

F6 Upplever du att du blev lyssnad på?

Svarade: 142 Hoppade över: 10



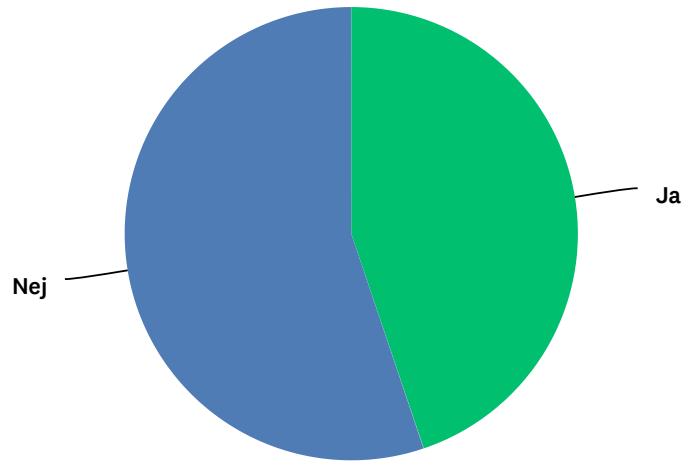
SVARSVAL	SVAR	
Ja	59.15%	84
Nej	40.85%	58
TOTALT		142

F7 Hur var bemötandet på akutmottagningen?

Svarade: 150 Hoppade över: 2

F8 Upplever du att du blivit ifrågasatt och/eller illa behandlad i samband med besöket? Om du svarar Ja, ange gärna hur i kommentarsfältet.

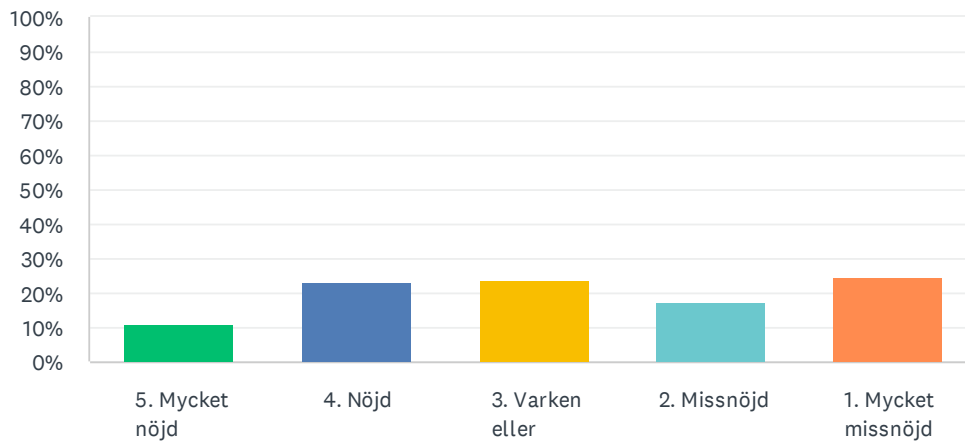
Svarade: 145 Hoppade över: 7



SVARSVAL	SVAR	
Ja	44.83%	65
Nej	55.17%	80
TOTALT		145

F9 Hur nöjd är du med besöket som helhet (1 är missnöjd och 5 är mest nöjd)

Svarade: 151 Hoppade över: 1



SVARSVAL	SVAR	
5. Mycket nöjd	11.26%	17
4. Nöjd	23.18%	35
3. Varken eller	23.84%	36
2. Missnöjd	17.22%	26
1. Mycket missnöjd	24.50%	37
TOTALT		151

F10 Har du någon ytterligare kommentar som du vill lämna angående ditt besök på den psykiatriska akutmottagningen?

Svarade: 114 Hoppade över: 38